











INITIATION AU COVERING

Objectifs :









- Connaître les différents films adhésifs pour la signalétique,
- Maîtriser la technique de pose de films adhésifs pour la signalétique et le covering,
- Connaître la gamme de films de protection de covering et ses caractéristiques,
- Acquérir la technique de pose des films.

Programme :






Jour 1 :

-  Présentation des participants et de leurs attentes
-  Evaluations de début de formation
-  Connaissance et évaluation des différents types de films adhésifs
-  Introduction aux outils et accessoires de pose
-  Échenillage et pose de lettres découpées sous tape
-  Positionnement de la raclette
-  Méthodes d'application sèche
-  Techniques d'application en fonction du type de film
-  Techniques de coupe sur les différents supports : panneaux, vitrines, véhicules.
-  Finitions

Jour 2 :

-  Présentation des différents types de films adhésifs et de leurs spécificités techniques
-  Conseils sur la préparation d'un Covering
-  Présentation des outils et accessoires de pose
-  Apprentissage de l'utilisation du pistolet thermique
-  Techniques d'application sur parties concaves et convexes
-  Techniques d'application du microperforé
-  Techniques de coupes : cutter et fil de coupe
-  Finitions

Jour 3 :

-  Techniques d'application du film
-  Application du film en tendue
-  Techniques de coupe
-  Finitions
-  Évaluation de fin de formation

Thème : **MARKETING & COMMUNICATION**

Durée : 21 heures / 3 jours

Dates et tarif : sur la page de présentation de la formation

Nbre mini/maxi de places : 4 / 6

- **Lieu** : L'École de la Performance, 70 Avenue Claude Fior, 32110 NOGARO.
- **Intervenant(s)** : Gilles VERRIER (FX Impression)
- **Niveau requis** : aucun – être manuel
- **Public** : Tout public
- **Moyens pédagogiques** : Les cours théoriques seront dispensés dans une salle dédiée. Mise en pratique sur véhicule, vitrages et autres supports permettant la mise en situation.
- **Modalités d'évaluation** : Un QCM de début et de fin de formation sera complété par les participants et évalué par le formateur. Une attestation de suivi de formation sera remise au candidat à l'issue de la formation.
- **Modalités d'accueil de personnes en situation de handicap** : Afin que nous puissions évaluer ensemble les possibilités de vous accueillir en formation, vous pouvez contacter notre référente handicap : Sandrine Cuche : 05 62 08 88 83 ou s.cuche@ecoleperformance.com.
- **Modalités d'inscription** : bulletin d'inscription accessible sur notre site.
- **Divers** : L'Ecole de la performance est exonérée de TVA selon l'article 261-4-4°a du Code Général des Impôts.

Liens avec d'autres formations :

- Aucun

Sarl L'ÉCOLE DE LA PERFORMANCE – 70 Avenue Claude Fior rte d'Auch – 32110 Nogaro

Tél. : 05 62 08 88 83 – contact@ecoleperformance.com – www.ecoleperformance.com

ORGANISME DE FORMATION PROFESSIONNELLE - SIRET 501403232 000 17 – APE 8559A

Déclaration d'activité enregistrée sous le numéro 73 32 00362 32 auprès du Préfet de Région Occitanie - ce numéro ne vaut pas agrément de l'État

